

# MEMORY

1 kwietnia 2020

Wiem, że bardzo lubicie grę w memory. To świetna gra edukacyjna, polegająca na odnajdowaniu par takich samych kart. Gracz odśłania 2 karty. Jeśli są to takie same karty, zostaną one zdjęte z planszy, jeśli nie, karty będą odwrócone z powrotem. Waszym celem jest odsłonięcie jak największej ilości kart.

Gra ćwiczy naszą pamięć i spostrzegawczość, a poza tym jest świetnym sposobem na wspólne spędzanie czasu z innymi domownikami.

Co zrobić, gdy nie mamy w domu tej gry? Stwórzcie ją sami!

Przygotowałem dla Was też wersję do wydruku.

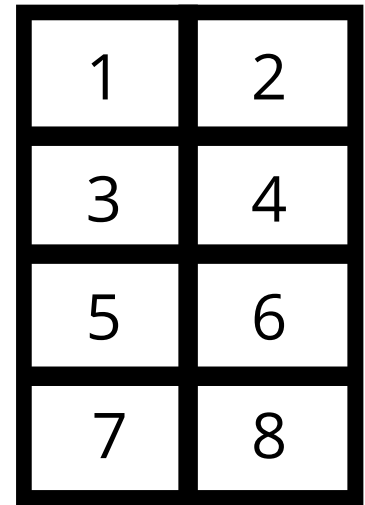
## POTRZEBNE RZECZY

1. 2 kartki A4, najlepiej sztywne (z bloku technicznego)
2. Kolorowe pisaki, flamastry, kredki itp.




## WYKONANIE


Kartkę A4 złoż na pół wzdłuż dłuższej krawędzi i przetnij. Czynność tę powtórz jeszcze 2 razy, aż z jednej kartki otrzymasz 8 mniejszych. Łącznie należy mieć 16 małych kartek (możesz użyć więcej, jeśli chcesz).



Na każdy dwóch kartkach narysuj taki sam obrazek. Mogą to być przedmioty codziennego użytku, rośliny, zwierzęta, wzór graficzny- wszystko co Ci przyjdzie do głowy.



Pamiętaj, aby każde dwie kartki różniły się od pozostałych.



Czas na grę z rodziną!

