



Dzisiejszym plastycznym zadaniem jest stworzenie personifikacji Ziemi-naszej planety. Personifikacja to przedstawienie jakiegoś zjawiska lub rzeczy jako człowieka. Możecie sobie Państwo skojarzyć to określenie z angielskim słowem "person" co tłumaczymy jako osoba. Często mówimy o naszej planecie "matka Ziemia". Narysowałam ją więc jako kobietę.

Na początku zaczniemy od określenia wielkości/wysokości naszej postaci.




Teraz przypomnę kilka najważniejszych informacji o proporcjach. W tym celu muszę podzielić swoją linię na 8 równych części. Najłatwiej zrobić to w ten


sposób: dzielę odcinek (czyli narysowaną linię) na pół.




Potem powstałe części dzielę znowu na pół




Kolejny krok to ponowne podzielenie każdej części na pół.



Powstało nam 8 równych części. Na samej górze, pomiędzy dwiema kreskami rysuję owal, czyli głowę. Zaznaczam biodra na 5 kresce, licząc od góry. Poniżej zaznaczam gdzie powinny znajdować się kolana i stopy.



Ręce sięgają do połowy uda. Ręce mojej postaci są uniesione, nadałam im specjalne ustawienie, które kojarzy mi się z tańczącą baletnicą, ukazaniem gracji i piękna. Nogi są złączone, ta postawa kojarzy mi się ze stabilnością, harmonią jaką panuje w przyrodzie.



Gdy mam gotowy zarys postaci, mogę naszkicować ubranie i włosy.



Ubrałam moją postać w długą suknię i pelerynę, który przypomina wyglądem powłokę Ziemi. Kolor niebieski to kolor wody, a zielony- kontynentów. Dookoła kobiety narysowałam kwiaty (kolorem przypominające maki) i złote zboża, uważam je za najpiękniejszy obraz przyrody jaki można zobaczyć latem. Zwróćcie uwagę, że bardziej skupiłam się na kolorze, nie na kształcie roślin. Chciałam, aby to przedstawienie było bardzo swobodne. Aby urozmaicić kolorystykę dodałam trochę niebieskiego. Jest to woda, która ochładza gorący, letni dzień, z którym niewątpliwie kojarzą się przedstawione przeze mnie rośliny oraz ogniste włosy mojej postaci. Pomyślcie, jakie rośliny Wam najbardziej się podobają? Może chcecie umieścić wokół Ziemi zwierzęta lub coś więcej... Jakich kolorów użyjecie do stworzenia swojej pracy? Powodzenia!

