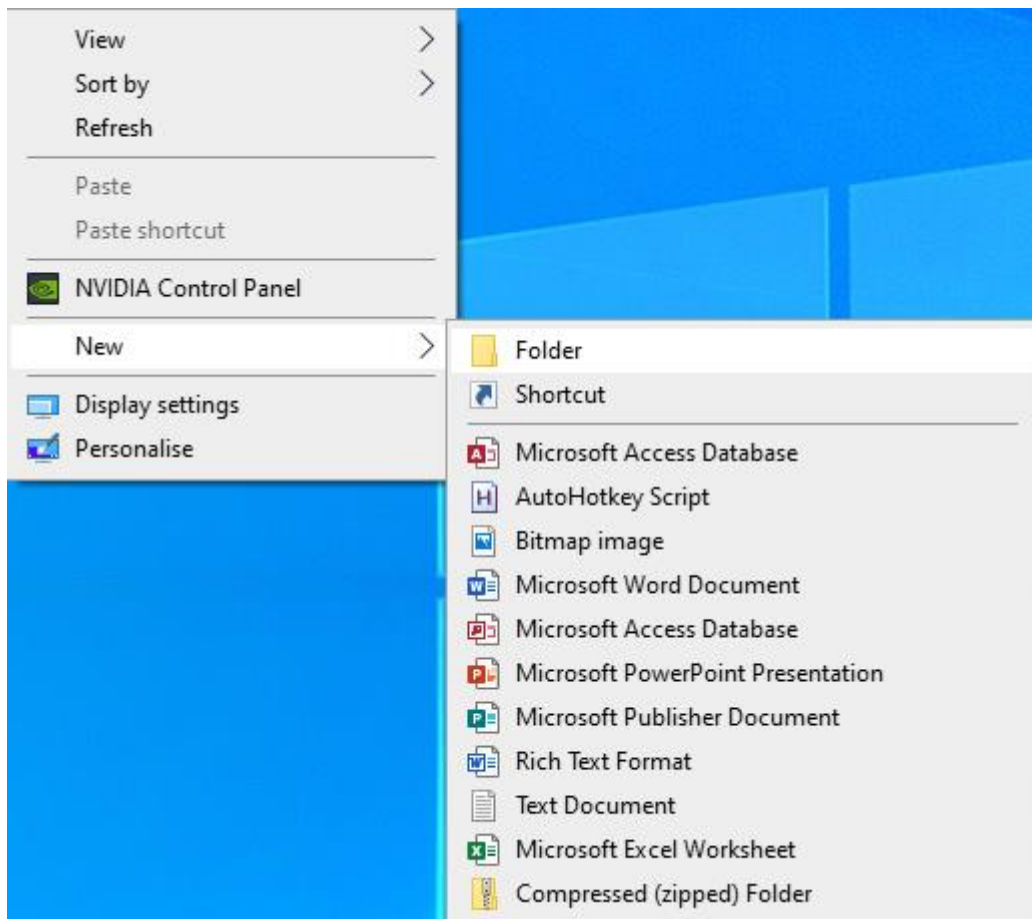
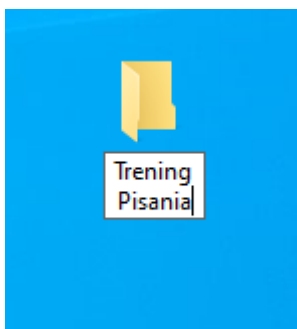


Trening Pisania


- 1) Włącz komputer
- 2) Załóż nowy folder poprzez naciśnięcie prawego przycisku myszki na pulpicie następnie z rozwijanej listy wybierz Nowy, gdy lista się rozwinie po raz drugi wybierz folder.



- 3) Nazwij folder Trening Pisania



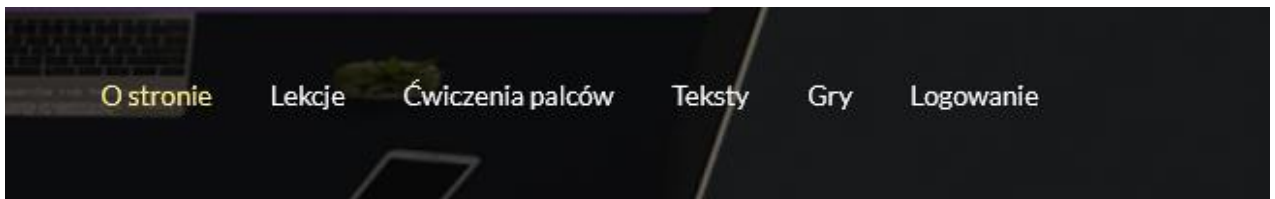
4) Włącz przeglądarkę Mozilla Firefox lub google chrome



W okienku adresu wpisz: www.pisaniebezwzrokowe.pl




5) Na stronie wybierz opcję „Teksty”



6) Na tej stronie wyświetlą się różne teksty, między innymi dzieła literatury polskiej

Dzieła literatury polskiej




Bogurodzica
znaków 1490 wyrazów 230



O zachowaniu się przy stole
znaków 3134 wyrazów 569



Pan Tadeusz - Inwokacja
znaków 1769 wyrazów 273



Śpieszmy się - ks. Jan
Twardowski
znaków 982 wyrazów 161



Chwila - Wisława Szymborska
znaków 868 wyrazów 131



Nic dwa razy - Wisława
Szymborska
znaków 804 wyrazów 124



Pogoń - Wisława Szymborska
znaków 1373 wyrazów 216



Upamiętnienie - Wisława
Szymborska
znaków 605 wyrazów 79

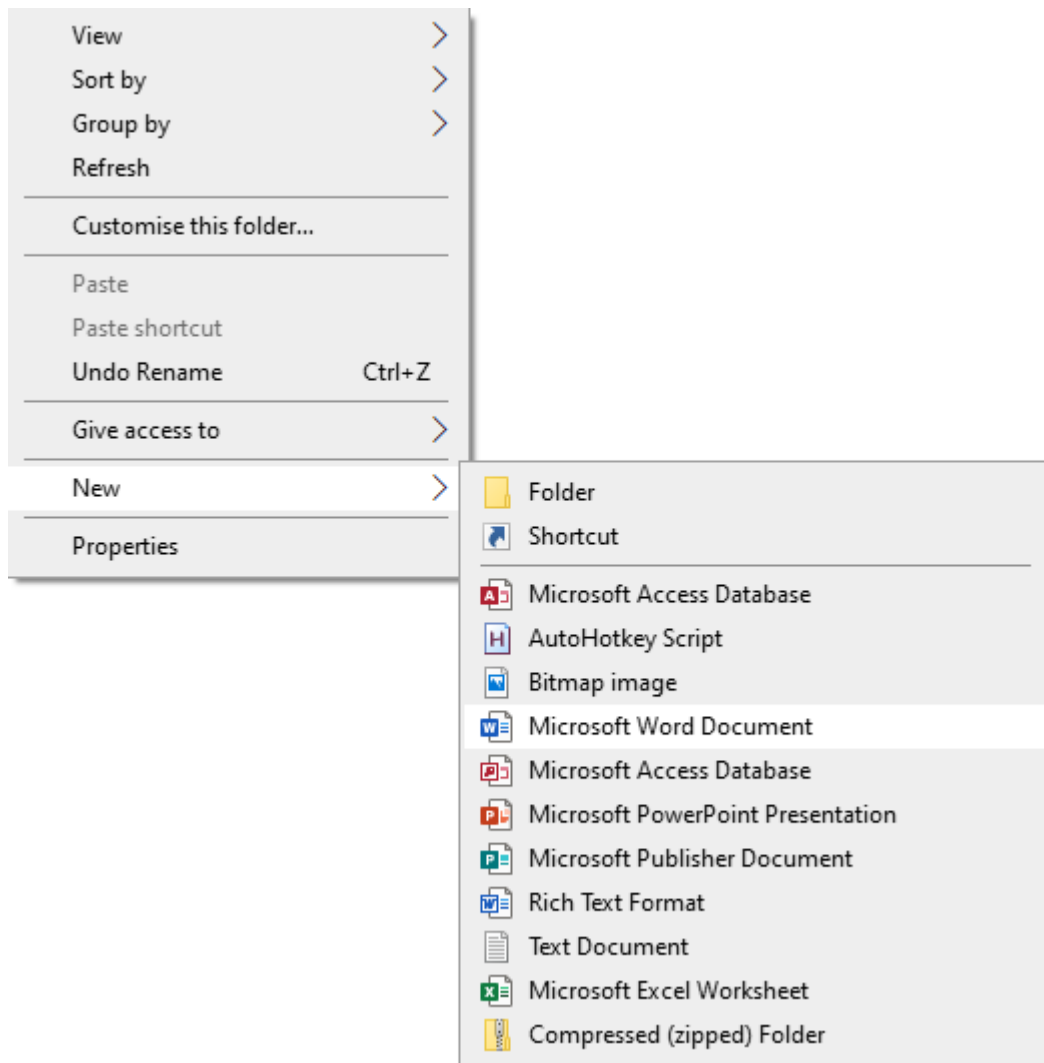
Każdy tekst ma podaną ilość znaków oraz wyrazów.

7) Wybierz tekst i przepisuj go jak najdokładniej

Kochali się w leszczynie
pod słońcami rosy,
suchych liści i ziemi
nabrali we włosy.
Serce jaskółki,
zmiłuj się nad nimi.
Uklękli nad jeziorem,



- 8) Po przepisaniu pojawią się wyniki. Skopiuj je i we wcześniej stworzonym przez nas folderze utwórz nowy dokument programu Word o nazwie wyniki.



9) Skopijuj wyniki do stworzonego dokumentu

Pisanie Bezwzrokowe.pl

O stronie Lekcje Ćwiczenia paków Teksty Gry Logowanie

Lista tekstów Wyślij tekst Upamiętnienie - Wioletta Szymborska Wynik ćwiczenia

błędy/znaki 1.65%

ocena: 4

Ilość popełnionych błędów:	10
Ilość znaków:	605
Ilość wpisywanych znaków na minutę:	237
Czas pisania:	2.06 min
Czas doliczony za błędy:	0.5 min

Najczęściej popełniane błędy:

Klawisz	Klawisz nacisnięty
d	1 raz

Krótką instrukcją kopiowania:

- 1) Postaw kursor myszki przed miejscem rozpoczęcia tekstu.
- 2) Przytrzymaj lewy przycisk myszki i przeciągnij przez tekst do miejsca gdzie chcesz go skopiować.
- 3) Tekst będzie zaznaczony niebieskim blokiem.
- 4) Naciśnij kombinację przycisków ctrl + c lub naciśnij prawym przyciskiem myszki na "niebieski blok" następnie wybierz opcję kopij
- 5) Otwórz Program Word

- 6) Kliknij lewym przyciskiem myszki na miejsce gdzie chcesz wkleić tekst.
7) Naciśnij kombinację klawiszy ctrl + V lub naciśnij prawy przycisk myszki i wybierz opcję wklej.

błędy/znaki 1.65%

ocena: 4

Ilość popełnionych błędów:	10
Ilość znaków:	605
Ilość wpisywanych znaków na minutę:	237
Czas pisania:	2.06 min
Czas doliczony za błędy:	0.5 min

- 10) Trening czyni mistrza 😊 możesz trenować na tym samym tekście lub wybrać sobie inny tekst każdego dnia. Powodzenia!