



Niebawem będziemy obchodzić Międzynarodowy Dzień Ziemi. Dla przypomnienia, będzie to 22 kwietnia. Moją propozycją jest stworzenie plakatu nawołującego do ochrony naszego środowiska.

Poniżej przedstawię kilka przykładowych plakatów związanych z tym tematem.




Pierwszy plakat zawiera hasło, bardzo dobrze widoczne, co jest ważne. Widzimy także znak symbolizujący recykling- czyli ponowne wykorzystanie odpadów. Niewątpliwie, recykling przyczynia się do ochrony przyrody. Najważniejszy element, czyli Ziemia, często wykorzystywany w plakatach tego typu.



Kolejny plakat znowu przedstawia Ziemię. Znajduje się ona w centrum plakatu, czyli w środku. Często mówimy, że „ktoś chce być w centrum uwagi” - to znaczy, że chce być najważniejszy. Umieszczanie czegoś w centrum, na środku jest dobrym sposobem na ukazanie jakiegoś elementu ważnym. W tym przypadku jest to Ziemia, plakat jest poświęcony Ziemi, dlatego artysta podkreśla, że jest ona ważna. Hasło „Ziemia jest w Twoich rękach” oznacza, że mamy wpływ na jej losy, że możemy swoimi działaniami uchronić ją od zanieczyszczeń, pogorszenia klimatu.



Twórca tego plakatu przedstawił Ziemię jako dom. Zdecydowanie tak jest. Ziemia jest domem dla wszystkich. Tak samo jak dbamy o swoje domy, mieszkania, chcemy, żeby były one czyste, tak powinniśmy dbać o naszą planetę.



Kolejny plakat jest bardzo prosty, nie zawiera wielu elementów i kolorów. Przedstawia człowieka, a właściwie tylko jego zarys, bez żadnych szczegółów. Jego serce jest przedstawione jako liść. To również pokazuje nam to, że ten liść, roślinność, przyroda, jest ważne dla człowieka. W ten sposób twórca pokazuje, że człowiek kocha przyrodę. Czasami tak prosty plakat bardziej zapada w pamięć widzowi ze względu na to, że różni się od innych. Często wymaga od widza domyślenia się, o co chodzi w pracy, bo nie ma tutaj zbyt wielu wyjaśnień.

Odsyłam także do poprzedniego zadania, którego celem było stworzenie plakatu zachęcającego do pozostania w domu w czasie kwarantanny. Przypomnicie sobie resztę wskazówek dotyczących tworzenia plakatu. Zastanówcie się jak możemy pomóc naszej przyrodzie, planecie, co jest dla niej zagrożeniem i umieśćcie to na swoim plakacie.