



Alfabet palcowy

a	ą	b	c	ć	ch	cz
d	e	ę	f	g	h	i
j	k	l	ł	m	n	ń
o	ó	p	r	rz	s	ś
sz	t	u	v	w	x	y
z	ź	ż				



szybko




powoli

Ćwiczenia

1 Połącz za pomocą strzałek litery alfabetu migowego z odpowiadającymi im literami alfabetu łacińskiego.

A B H O M L W U Z N J F D Ł

2 W poniższej wykreślanke odnajdź i zaznacz trzy imiona żeńskie oraz trzy męskie.



1.

2.

3.

4.

5.

6.

3 Odczytaj i zapisz imiona przedstawione poniżej za pomocą alfabetu palcowego.



1.



6.



2.



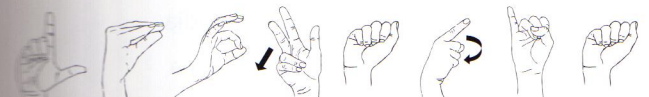
7.



3.



8.



4.



9.



5.



10.