

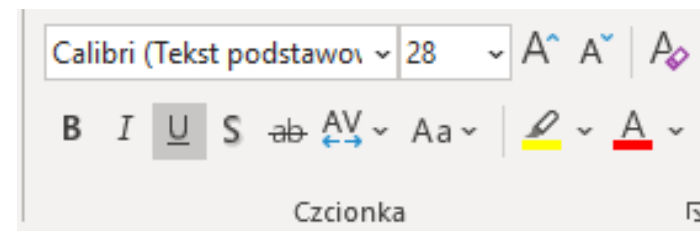


Word

Podkreślenie / kursywa / pogrubienie

Podkreślenie

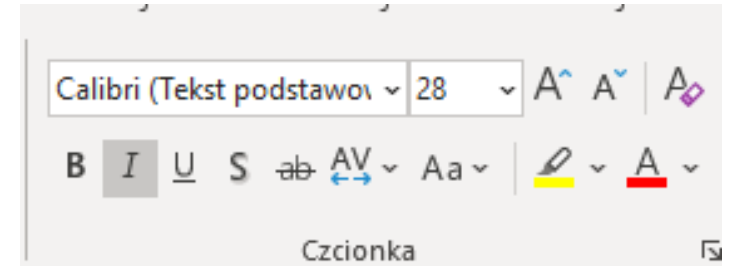
- Aby podkreślić tekst należy zaznaczyć interesujący nas fragment
- Następnie wybrać ikonkę u z paska narzędzi głównych lub skorzystać ze skrótu klawiszowego ctrl + u
- Ikonkę znajdziemy w kategorii czcionka



Kursywa

Czym jest kursywa?

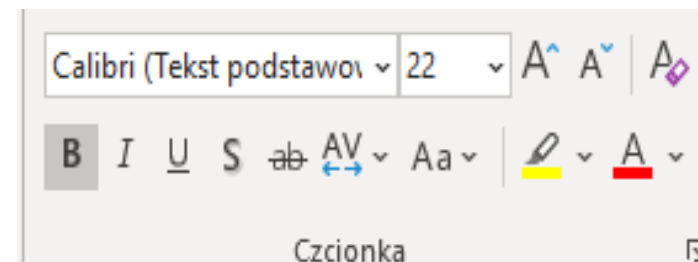
- Kursywa to inaczej pochylenie tekstu
- „*przykład pochylonego tekstu*”
- Aby zmienić napisany tekst na kursywę należy zaznaczyć interesujący nas fragment.
- Następnie nacisnąć ikonkę kursywy w pasku narzędzi głównych w kategorii czcionka lub skorzystać ze skrótu klawiszowego ctrl + i



Pogrubienie

Czym jest pogrubienie?

- Pogrubienie to inaczej powiększenie naszego tekstu nie zmieniając jego czcionki.
- „**przykład pogrubionego tekstu**”
- Aby zmienić napisany tekst na pogrubiony należy zaznaczyć interesujący nas fragment.
- Następnie nacisnąć ikonkę **pogrubienia** w pasku narzędzi głównych w kategorii czcionka lub skorzystać ze skrótu klawiszowego **ctrl + b**



Tekst do wydrukowania lub przepisania

- **Kotek**

Miauczy kotek: miau!

- Coś ty, kotku, miał?

- Miałem ja miseczkę mleczka,

Teraz pusta jest miseczka,

A jeszcze bym chciał.

Wzdycha kotek: o!

- Co ci, kotku, co?

- Śniła mi się wielka rzeka,

Wielka rzeka, pełna mleka

Aż po samo dno.

Pisnął kotek: pii...

- Pij, koteczku, pij!

Skulił ogon, zmrużył ślipie,

Śpi - i we śnie mleczko chlipie,

Bo znów mu się śni.

Zadanie 1

- W podanym tekście podkreśl pierwsze słowo w linijce i pogrub ostatnie

Przykład poprawnie wykonanego ćwiczenia

- **Kotek**

Miauczy kotek: **miau!**

- Coś ty, kotku, **miał?**

- Miałem ja miseczkę **mleczka,**

Teraz pusta jest **miseczka,**

A jeszcze bym **chciał.**

Wzdycha kotek: **o!**

- Co ci, kotku, **co?**

- Śniła mi się wielka **rzeka,**

Wielka rzeka, pełna **mleka**

Aż po samo **dno.**

Pisnął kotek: **pii...**

- Pij, koteczku, **pij!**

Skulił ogon, zmrużył **ślipie,**

Śpi - i we śnie mleczko **chlipie,**

Bo znów mu się **śni.**

Zadanie 2

- W podanym tekście zaznacz kursywą pierwszą linijkę każdej zwrotki, pogrub drugą linijkę każdej zwrotki i podkreśl trzecią linijkę każdej zwrotki. W czwartej i piątej linijce zmień wielkość czcionki i styl czcionki.
- Przykład poprawnie wykonanego zadania
- **Kotek**

Miauczy kotek: miau!

- **Coś ty, kotku, miał?**

- Miałem ja miseczkę mleczka.

Teraz pusta jest miseczka,

A jeszcze bym chciał.

Wzdycha kotek: o!

- **Co ci, kotku, co?**

- Śniła mi się wielka rzeka.

Wielka rzeka, pełna mleka

Aż po samo dno.

Pisnął kotek: pii...

- **Pij, koteczku, pij!**

- Skulił ogon, zmrużył ślipie.

Śpi - i we śnie mleczko chlipie,

Bo znów mu się śni.

Dziękuję za uwagę



W razie pytań proszę o kontakt mailowy

Pozdrawiam