

A dark, irregular ink blot with splatters on a white background. The blot is roughly circular but has jagged, feathered edges. It is surrounded by numerous small, dark splatters of varying sizes, creating a sense of movement and texture. The overall effect is that of a fresh ink spill or a hand-drawn mark.

Puzzle

online

Wstęp

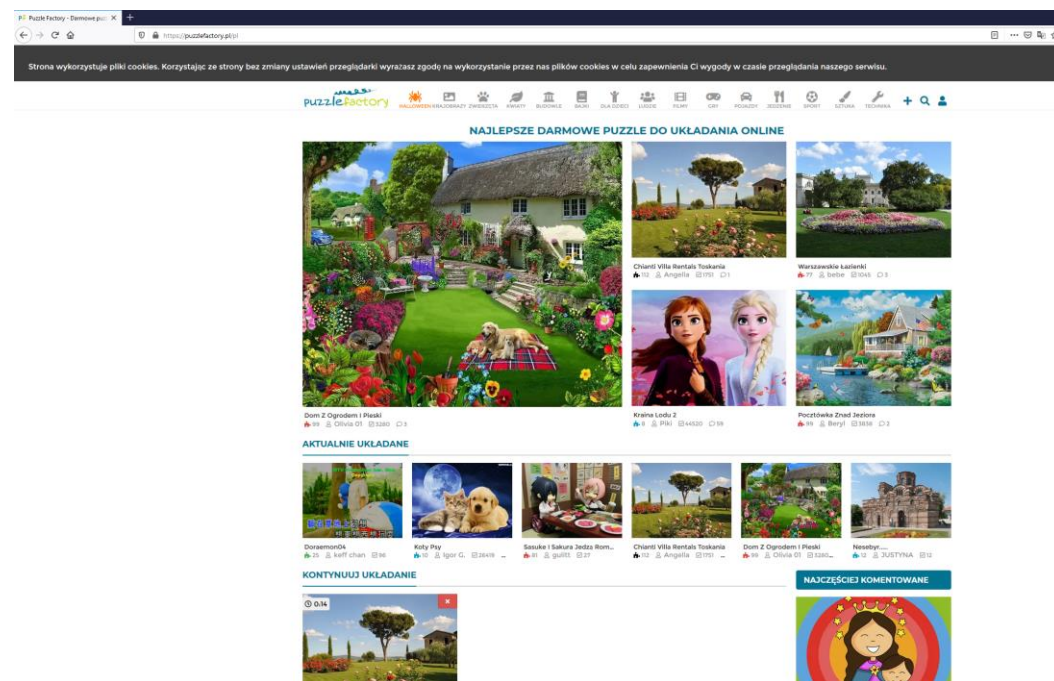
Witam Państwa,

Po naszych ostatnich zadaniach przyszedł czas na chwilę odpoczynku i relaksu. Dla mnie świetnym odpoczynkiem jest czytanie książek, układanie puzzli, gry planszowe i komputerowe.

Dzisiaj przygotowałem dla Was informacje o stronie na której możemy poukładać puzzle.

Puzzle

- Aby zacząć układać puzzle musimy najpierw włączyć przeglądarkę internetową (Mozilla Firefox, Google Chrome, Microsoft Edge itp.)
- W pasek adresu wprowadzamy link:
- <https://puzzlefactory.pl/pl>



Puzzle factory

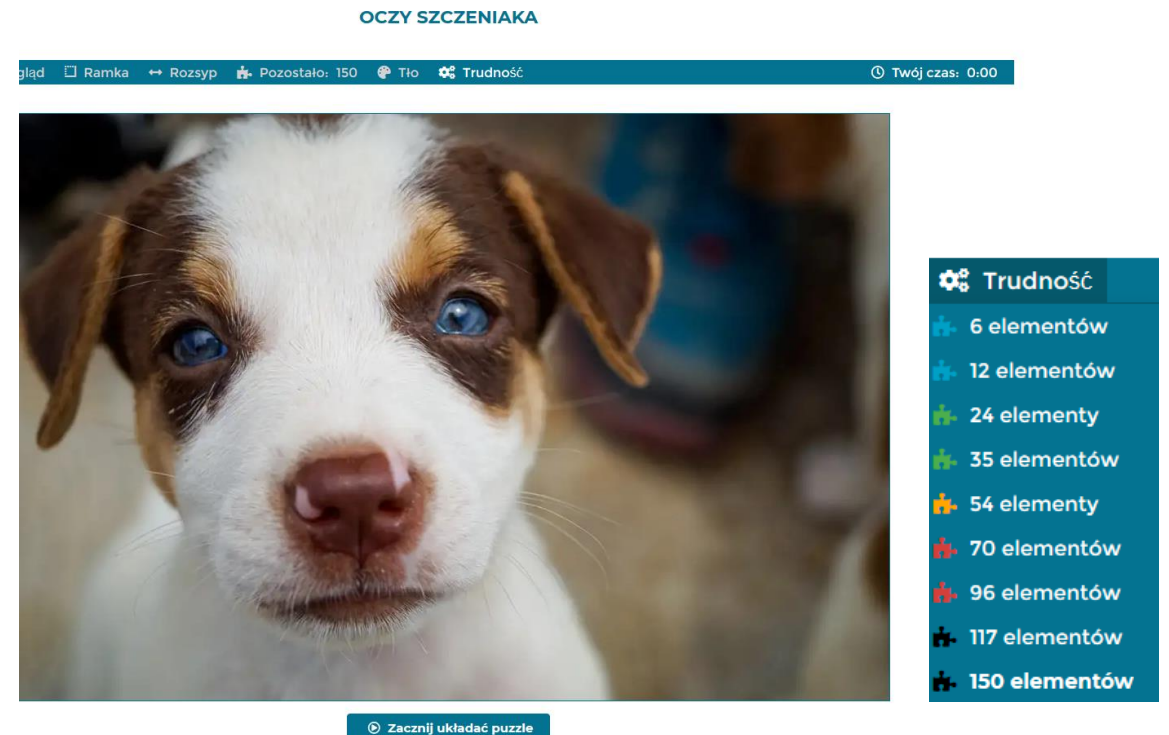
- Po wejściu na stronę wyświetlą nam się najbardziej popularne puzzle oraz lista kategorii tematycznych



- Gdy już się zdecydujemy jaka kategoria nas interesuje pozostaje wybrać puzzle do ułożenia


Przykładowe puzzle i kilka ustawień

- Gdy już wybierzemy puzzle możemy zacząć je układać.
- Aby zacząć układać należy nacisnąć przycisk „Zacznij układać puzzle” znajdujący się pod obrazkiem
- Kiedy naciśniemy przycisk „Podgląd” to będziemy mogli włączyć lub wyłączyć kontur obrazka
- Po naciśnięciu przycisku „Ramka” na ekranie zostaną tylko puzzle pasujące do ramki układanki
- Jeżeli układanka ma za dużo elementów możemy to zmienić naciskając w przycisk „Trudność”



OCZY SZCZENIAKA

⏸ Pauza 📄 Podgląd 🖼 Ramka ↔ Rozsyp 🧩 Pozostało: 150 🐾 Tło ⚙ Trudność ⌚ Twój czas: 4:39



Ekran
podczas
układania



Życzę miłego
układania 😊

Pozdrawiam!