


Dzień dobry ☺


Chciałabym zaproponować zrobienie kartki świątecznej

Będzie nam potrzebna kartka, włóczka albo nitka oraz igła/agrafka i ołówek


Na początku zginamy kartkę na pół i rysujemy na niej trójkąt





Na trójkącie rysujemy
kropki:



I w każdej kropce
robimy dziurę igłą albo
agrafką:


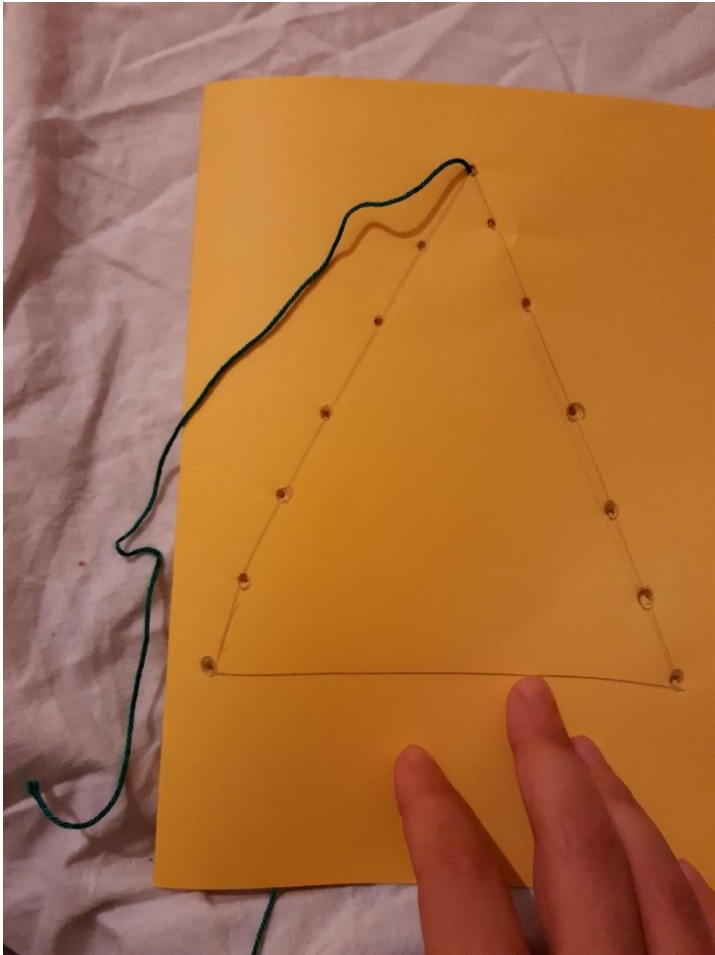


Dobrze jest później powiększyć dziurki ołówkiem
albo długopisem





Następnie przewlekamy przez dziurki nitkę.


Jeśli macie igłę, można jej do tego użyć. Ja swoją zgubiłam, więc przewlekałam palcami i do tego musiałam mieć bardzo duże dziurki



Gdy już przewleczeniemy nitkę przez wszystkie dziurki, możemy wytrzeć gumką wszystkie ślady ołówka



Na koniec dobrze jest zawiązać dwa końce nitki ze sobą, żeby nie wypadła z kartki.





I mamy gotową
kartkę na święta z
choinką z nitki 😊

Może uda się ją
komuś wysłać lub
podarować?