




Ostatnio coraz więcej widzę ozdób świątecznych wszędzie wokół. Dlatego zateęskniłam za śniegiem, który ostatnio rzadko można spotkać. Chciałabym w związku z tym zaproponować zrobienie śnieżynek z papieru.


Będzie nam potrzebna **kartka oraz nożyczki**. Im większa kartka, tym łatwiej będzie się robiło śnieżynkę.




Na początek składowy kartkę na 4 części





Następnie zginamy ją jeszcze raz, tak jak na zdjęciu:




i obcinamy końcówkę:




Dla chętnych: możemy ją złożyć jeszcze raz
(ale nie trzeba tego robić)



Teraz wystarczy już tylko wyciąć nożyczkami różne kształty



i rozprostować kartkę:



Kartka na śnieżynkę nie musi być biała. Można też użyć kartki z gazety. Polecam zrobić kilka różnych śnieżynek 😊

Można je potem położyć jako ozdobę na stole albo zawiesić na sznurku na choince, albo na oknie. A może znajdziecie dla nich inne miejsce?

