

Zajęcia podtrzymujące kompetencje edukacyjne

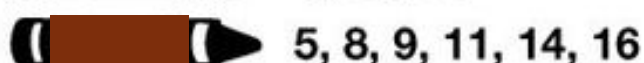
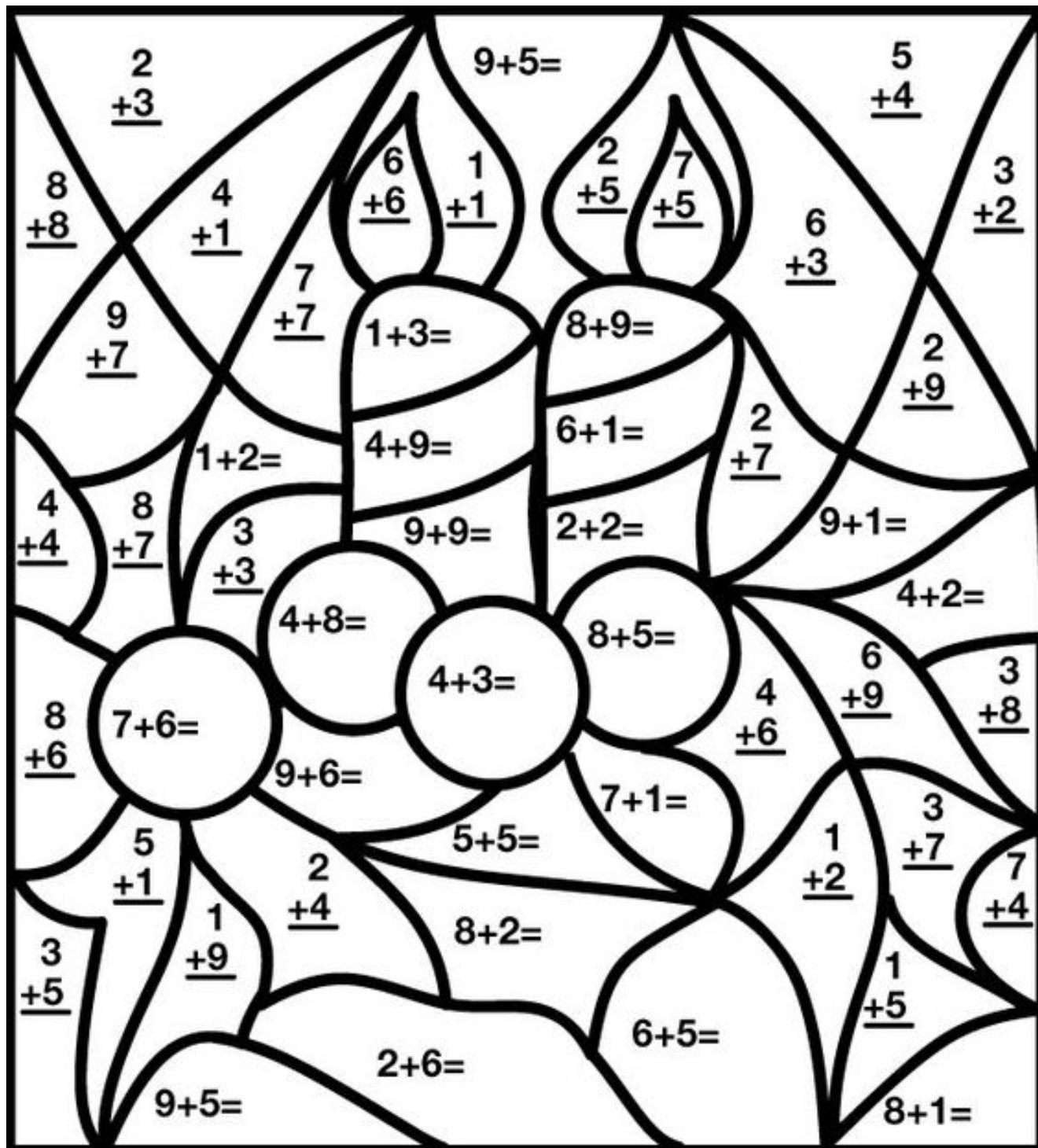
ŚWIĄTECZNE ŁAMIGŁÓWKI CZ.2

Świątecznych łamigłówek ciąg dalszy - tym razem przydadzą
Wam się także kredki. Powodzenia :)



Kolorowa matematyka

Dodaj do siebie poszczególne cyfry - wynik wskaże Ci, na jaki kolor należy pokolorować dany element.



Kolumny i rzędy


Pokoloruj kwadraty na określony kolor zgodnie z oznaczeniami w tabeli, np. kwadrat F7 na czarno - czyli kwadrat na przecięciu kolumny (pionowo / z góry na dół) oznaczonej literą F i wiersza (poziomo / od lewej do prawej) oznaczonego cyfrą 7.

CZARNY	F7, J7,
POMARAŃCZOWY	E10, K10, C11, D11, E11, K11, L11, M11, E12, K12, D13, L13, C14, E14, K14, M14,
CZERWONY	H3, G4, H4, I4, H5,
BRAZOWY	G1, H1, I1, F2, G2, H2, I2, J2, E3, F3, G3, I3, J3, K3, F4, E4, F4, J4, K4, L4, D5, E5, F5, G5, I5, J5, K5, L5, D6, E6, F6, G6, H6, I6, J6, K6, L6, E7, G7, H7, I7, K7, E8, F8, G8, H8, I8, J8, K8, E9, F9, G9, H9, I9, J9, K9, F10, G10, H10, I10, J10,

15																			
14																			
13																			
12																			
11																			
10																			
9																			
8																			
7																			
6																			
5																			
4																			
3																			
2																			
1																			
	A	B	C	D	E	F	G	H	I	J	K	L	M	N	O				


Symetria

Dorysuj na rękawiczkach drugą część pasującego wzoru na zasadzie odbicia lustrzanego.



Łączenie

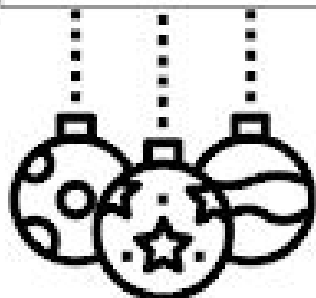
Połącz ze sobą w odpowiedniej kolejności liczby od 1 do 86, aby dokończyć ilustrację.



Krzyżówka

Wpisz wyrazy do krzyżówki, wybierając odpowiednie miejsce.

♥ CHOINKA ♥ OPŁATEK ♥ BARSZCZ ♥ KOŁĘDY ♥ ADWENT
♥ ŚNIEG ♥ STAJENKA ♥ PREZENT ♥ WIGILIA ♥ ŻYCZENIA
♥ TRADYCJA ♥ GWIAZDA ♥ JEZUS ♥ PORZĄDKI



 NAUCZYCIELSKIE ZACISZE

